	<h1 style="text-align: center;">가 정 통 신 문</h1> <p style="text-align: center;">“창의지성 교육으로 미래를 열어가는 행복한 학교”</p>	<p style="text-align: center;">안산국제비즈니스고등학교 제 2020-178호</p> <hr/> <p>교무실 : 031-483-6184 행정실 : 031-483-6181</p>
---	---	--

▶ 제 목 : e알리미 앱 설치 및 회원가입 안내(종이 가정통신문이 온라인으로 대체됩니다.)


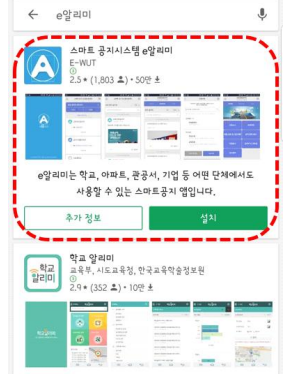
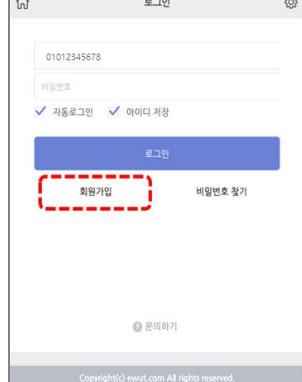



코로나 19 사태에도 불구하고 학교 교육에 늘 관심을 가져주시는 학부모님께 감사의 말씀 드립니다. 신학기를 대비하여 예비 신입생 학부모님들과 원활한 소통을 위해 e알리미 앱 설치 및 회원가입 진행을 부탁드립니다. 아래 내용을 참고하시어 회원가입을 진행하여 주시기 바랍니다.

◆ 스마트 공지시스템 e알리미 서비스란?

- 기존의 가정통신문을 스마트폰을 통하여 신속 정확하게 전달하고 즉각적인 회신이 가능한 스마트 가정통신문입니다.
- 스마트폰은 물론 PC 인터넷을 통해 언제 어디서나 효과적 소통이 가능합니다.
- 분실, 전달 등에 대한 걱정이 없으며 학교와 가정의 연계를 강화합니다.

※ PC에서 www.ealimi.com 으로 접속하면 앱에서 가입한 ID와 비밀번호로 로그인 후 가정통신문을 인쇄할 수 있습니다.

◆ 앱 설치 및 가입 방법

<h1 style="text-align: center;">1</h1> <p>기존에 e알리미를 앱이 설치되어 알리미를 받아보셨나요? (기존 사용자)</p>		<h1 style="text-align: center;">2</h1> <p>처음 사용하십니까? 앱 사용을 위해 앱을 설치해야 합니다. (신규사용자)</p>	
<p>※ e알리미 앱에서 로그인한 후 [새로운 기관 가입]을 눌러주세요. 하단에 안내되어있는 큰숫자 3번의 방법으로 진행해주세요.</p>	<p>※ 일반적인 앱설치와 같습니다.</p>		<p>1. 플레이스토어 또는 앱스토어에서 “e알리미”를 검색하여 설치해 주세요.</p>
			
<p>2. 앱을 설치하고 실행되면 왼쪽 아래 [회원가입] 버튼을 눌러주세요.</p>	<p>3. 두 개의 [동의]에 체크 후 [다음단계]를 눌러주세요.</p>	<p>4. 이름과 휴대폰번호를 입력 후 [확인] 후 수신된 인증번호를 입력하고 [확인]을 눌러주세요.</p>	<p>5. 동일한 비밀번호를 2회 입력하고, 전자서명란에 직접 서명 후 [확인]을 누릅니다.</p>

3

학교(기관) 계정에
직접 가입하는 방법입니다.

기관가입

기관선택 > 명단선택 > 정보입력 > 가입완료

가입하려는 기관에 e알리미를 사용하고 있는지
확인 후 결정해주세요.

학교 또는 기관 명을 입력해주세요

검색결과 0개

입력하는 검색 결과가 없습니다.

기관 가입 취소 다음 단계

기관가입

기관선택 > 명단선택 > 정보입력 > 가입완료

안산국제비즈니스고등학교 기관에 등록된 명단 정보를
검색 후 선택해주세요.

명단구분 선택

검색

검색결과 0개

입력하는 검색 결과가 없습니다.
기관에서 명단 등록을 강제하신 경우 검색 결과가 나오지 않
습니다.
검색결과가 있을 경우 아래의 버튼을 클릭해주세요

직접가입 하기

기관 가입 취소 다음 단계

기관가입

기관선택 > 명단선택 > 정보입력 > 가입완료

개인정보 제공 및 이용동의

개인정보 제3자 제공 동의
"아이오닷컴(이하 "회사")은 e알리미 서비스(이하 "서비스")를
회원에게 제공하기 위하여

☒ 동의합니다

기본정보

기관명 안산국제비즈니스고등학교

명단구분 선택

기관 가입 취소 가입합니다

COPYRIGHT © E-WUT.COM ALL RIGHTS RESERVED.

6. 기관 가입 페이지에서
[안산국제비즈니스고등학교]를
입력하고 🔍 검색 후 결과를
선택해 주세요.

7. 학교 선택 후 나오는 명단
검색 화면에서 [직접가입하기]
버튼을 눌러주세요.

8. 개인정보 수집 이용 동의에
체크하신 뒤 명단 구분에서
[2021 신입생]을 선택해주세요.

개인정보 제공 및 이용동의

개인정보 제3자 제공 동의
"아이오닷컴(이하 "회사")은 e알리미 서비스(이하 "서비스")를
회원에게 제공하기 위하여

☒ 동의합니다

기본정보

기관명 안산국제비즈니스고등학교

명단구분 2021 신입생

*학생이름 *필수 입력 항목입니다.

*학년 선택

*반 선택

*학부로 진학
번호 *필수 입력 항목입니다.

추가정보

*관계 선택

기관 가입 취소 가입합니다

COPYRIGHT © E-WUT.COM ALL RIGHTS RESERVED.

기관가입

기관선택 > 명단선택 > 정보입력 > 가입완료

기관 가입 요청이 완료되었습니다.
기관 관리자의 승인 후 알리미 수신이 가능합니다.

홈으로 새로운 기관 추가

COPYRIGHT © E-WUT.COM ALL RIGHTS RESERVED.

※ 6번~9번의 과정을 다시
한 번 진행해주시면 됩니다.

기관가입

기관선택 > 명단선택 > 정보입력 > 가입완료

기관 가입 요청이 완료되었습니다.
기관 관리자의 승인 후 알리미 수신이 가능합니다.

홈으로 새로운 기관 추가

COPYRIGHT © E-WUT.COM ALL RIGHTS RESERVED.

9. [2021신입생]을 선택하신 뒤
회원가입 정보를 입력해주세요.
입력이 완료되면 [가입합니다]를
눌러주세요.
※ 외국인 학생의 경우 외국인
등록증에 등록된 이름으로 입력
하셔야 합니다.

10. 가입 요청이
완료되었습니다 가입할 자녀가
추가로 있는 경우 [새로운 기관
추가]

11. 10번에서 [홈으로]를 누르면
[승인대기]상태로 확인되며,
학교 관리자의 승인 후 알리미를
받아볼 수 있습니다.

◆ 스마트폰이 아닌 경우 회원가입 방법

인터넷 창을 여시고 주소창에 www.ealimi.com을 입력해서 접속해 주세요.

이후의 방법은 앱에서의 회원가입과 동일합니다.

앞으로 학교에서 가정으로 보내는 안내문, 설문 조사, 수강 신청 등 모든 가정통신문은 기존의 종이 인쇄물을 대신해
서 "e알리미" 서비스로 학부모님의 스마트 폰으로 발송될 예정입니다. 감사합니다.

2020년 12월 8일

안산국제비즈니스고등학교장

